



# AKTUALITY

## ze života Čkyně

VYDÁVÁ OBEC ČKYNĚ | ZDARMA | KVĚTEN/ČERVEN 2024




**03** Slavnostní vítání nových občánků obce Čkyně

**10** Rozhovor s Mgr. Stanislavem Mauricem

**14** Řemeslo a umění na Čkyňsku – Paličkování

**22** Synagoga ve Čkyni – akce v květnu a červnu



### Slovo starostky

Vážení spoluobčané,

je mi potěšením představit vám nejnovější vydání našich Aktualit ze Čkyně, ve kterých se věnujeme významné události, která ovlivňuje život naší školy a školky ve Čkyni.

Nejprve bychom rádi vyjádřili upřímné poděkování panu řediteli Stanislavu Mauricovi, který se rozhodl odejít po 39 letech v ředitelském křesle a celkových 48 letech ve školství do zaslouženého důchodu. Jeho práce, vedení a vize přinesly naší škole, školce a hlavně žákům mnoho úspěchů a posunuly je vpřed. Za vedení obce mu děkujeme za jeho práci, inspiraci a přínos, který vnesl do našich životů.

Současně však s tímto odchodem přichází nová éra a s ní i nové vedení. Vítáme pana ředitele Radka Bůžka, který se ujme této důležité role. Přejeme mu mnoho úspěchů, energie a elánu v jeho nové pozici. Věříme, že jeho zkušenosti a schopnosti povedou naši školu k dalším významným úspěchům a posunou nás do dalšího rozvoje.

Děkujeme vám za vaši přízeň a doufáme, že vás i nadále budeme informovat o všem důležitém ve Čkyni a přilehlých osadách.

Ing. Stanislava Tůmová

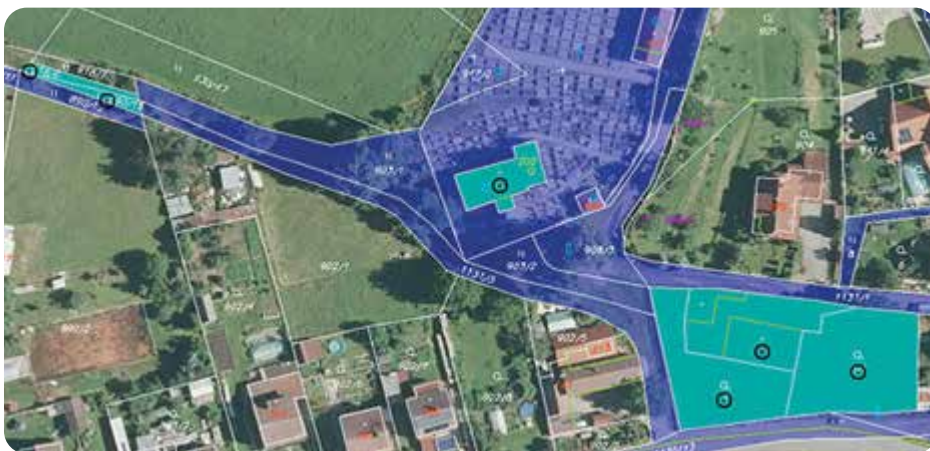


### Co je u nás nového...

## Obec Čkyně kupuje faru s přilehlými pozemky a kostelem

Obec Čkyně se přiblížila k významnému kroku ve svém rozvoji, jak bylo projednáno na nedávném zasedání zastupitelstva. Na stole ležela nabídka od českobudějovického biskupství na koupi fary spolu s přilehlými pozemky, včetně převodu kostela do majetku obce. Po důkladném zvážení a projednání na minulém zastupitelstvu obce byla kupní cena schválena, a tím se otevřela cesta k novým možnostem pro celou obec. Tímto krokem získává obec do svého majetku: faru s nádvořím čp. 51, přilehlé zahrady par. č. 3 a č. 5/1, kostel a pozemky č. 918/6 a 890/13, vše v k. ú. Čkyně.

Pro občany se tato změna projeví pouze ve změně v listu vlastnictví. Farnost Čkyně bude nadále spravována panem farářem Stančíkem z Vlachova Březí. Věcné břemeno služebnosti zapsané v katastru nemovitostí umožní užívání kostela mezi obcí Čkyně a Římskokatolickou farností Čkyně a tím zachování pravidelných bohoslužeb jako dosud. V pozadí této změny se skrývá širší strategie, ze které bude mít prospěch celá obec. Fara a kostel mohou například sloužit jako centra kulturního a společenského života, místa setkávání a pořádání různých akcí a událostí. Nicméně dle domluvy na zastupitelstvu obce o konkrétním využití fary a přilehlých pozemků bude zahájena společná diskuze všech zastupitelů.



Zároveň je třeba zdůraznit, že tato akvizice byla pečlivě promyšlena a analyzována, aby byla zajištěna maximální prospěšnost pro obec. Převzetím fary a kostela do majetku obce zůstane kulturní dědictví pevně v rukou komunity, což je zárukou jeho péče a zachování pro další generace.

Stanislava Tůmová, starostka obce

## Vítání občánek s dotační podporou Jihočeského kraje



I v roce 2024 je obec Čkyně zapojena do Dotačního programu na podporu narozených dětí Jihočeského kraje. Cílem projektu je podpora rodin trvale žijících na území obce Čkyně formou finančního daru ve výši 6 000 Kč, který je poskytnut dětem narozených od 1. 1. 2022 do 31. 12. 2024 s trvalým pobytem na území obce Čkyně v rámci slavnostních obřadů vítání občánek. Na finančním daru se obec Čkyně a Jihočeský kraj podílí v poměru 50:50. V sobotu dne 23. 3. 2024 se konalo jarní vítání občánek. Jako nové občánky Čkyně jsme slavnostně přivítali dvě děvčata a dva chlapce.

Novým občánkům přejeme za obec hodně zdraví, lásky a pohody do celého, před nimi otevřeného života.



## Zákaz parkování mimo parkoviště: Důrazná opatření na autobusovém nádraží

Provoz na našem autobusovém nádraží je často dynamický a rychlý, a aby byla zajištěna plynulost a bezpečnost provozu, je důležité dodržovat stanovená pravidla. V poslední době jsme však byli opakovaně konfrontováni s problémem nedodržování zákazu parkování na našem autobusovém nádraží. Tento stav způsobuje výrazné obtíže jak řidičům autobusů, tak i ostatním účastníkům dopravy.

Řidiči autobusů, kteří vjíždějí na naše autobusové nádraží, se opakovaně potýkají se situací, kdy jim brání v bezpečném výjezdu zaparkovaná vozidla po celé ploše nádraží. Tento stav nejen zpomaluje provoz a vytváří nepříjemnosti, ale ohrožuje i bezpečnost všech účastníků dopravy.

Výše uvedenou situaci nelze řešit pouhým odstraněním dopravních značek: Zákaz odbočení do prostoru autobusového nádraží a standardního vodorovného značení. Je nutné zpracovat konkrétní projekt dopravního řešení obslužnosti tohoto prostoru, na kterém s projektantem společně spolupracujeme.

V současné době je nezbytné, aby všichni účastníci dopravy dodržovali zákazy parkování a odbočení do prostoru autobusového nádraží. V opačném případě budou řidiči autobusů nuceni spoléhat se na pomoc Policie České republiky. Je třeba zdůraznit, že policisté mají přísný postoj k porušování pravidel na dopravních uzlech, jako je autobusové nádraží. Pokuty za ne-

dodržení zákazu odbočení jsou vybírány bez ohledu na důvody stání vozidla či dobu jeho pobytu na nedovoleném místě. Výše pokuty se pohybuje kolem 1 500 korun a policisté jsou povinni ji uložit ihned po zjištění přestupku.

Vyzýváme tedy všechny řidiče a uživatele našeho autobusového nádraží, aby respektovali platná pravidla. Tímto způsobem přispějeme k bezpečnosti a plynulosti provozu na našem autobusovém nádraží.

Závěrem bychom chtěli připomenout možnost využití parkoviště u památníku, které je k dispozici v blízkosti našeho nádraží a umožňuje řidičům bezproblémové a bezpečné parkování.

Děkujeme za pochopení a spolupráci.

## Důležité upozornění – nepřehlédněte

### Výzva obecního úřadu k úhradě poplatků

Obecní úřad Čkyně upozorňuje občany, že místní poplatek za obecní systém odpadového hospodářství **má být uhrazen do 30. 6. 2024**. V případě prodlení mohou být poplatky navýšeny platebním výměrem až na trojnásobek. Poplatek za odvoz komunálního odpadu je stanoven vyhláškou č. 1/2022 ve výši 800 Kč za osobu, 600 Kč za osobu starší 70 let. Poplatek za 1. psa je 200 Kč, za 2. dalšího pak 300 Kč.

Žádáme občany, kteří poplatek ještě neuhradili, aby tak učinili. Je možno využít jednu z následujících variant:

- pokladna obecního úřadu do 30. 6. 2024;
- zaplacení poplatku pomocí aplikace Poplatky na našich webových stránkách (platební brána GoPay);
- bezhotovostně na číslo účtu obce 620 744 / 0600, jako variabilní symbol zadat rodné číslo poplatníka a do zprávy jméno.

V případě nejasností nás kontaktujte na tel: 388 423 170 nebo na e-mailu info@ouckyne.cz.

**Úhrada poplatku je povinná a řídí se daňovým řádem č. 280/2009 Sb.**

## Volební rok 2024

Rok 2024 nám přináší hned dvoje volby, a to volby do Evropského parlamentu a volby do zastupitelstva Jihočeského kraje. Volby do Evropského parlamentu se uskuteční ve dnech 7. a 8. června 2024. Nejpozději tři dny před volbami obdrží každý volič na adresu svého trvalého bydliště sadu volebních lístků. Novou sadu také poskytne na vyžádání i volební komise přímo ve volební místnosti. Při hlasování volič prokáže svou totožnost platným občanským průkazem, cestovním pasem nebo předá členovi komise svůj voličský průkaz.

Následně obdrží prázdnou obálku opatřenou úředním razítkem, do které může vložit vždy pouze jeden hlasovací lístek. Volební místnosti budou otevřeny na dva dny, v pátek od 14 do 22 hodin a v sobotu od 8 do 14 hodin.

### Volební místnosti jsou:

- Čkyně čp. 2  
– bezbariérová kancelář v přízemí
- Dolany – hasičská zbrojnice
- Horosedly – hasičská zbrojnice
- Onšovice – kiosek

Volební zákony však pamatují i na situace, kdy se volič z různých, zejména zdravotních, důvodů nemůže do volební místnosti dostavit. V takových případech probíhá hlasování do přenosné volební schránky na základě předchozí telefonické žádosti daného voliče ve dnech voleb na tel. 388 423 170.

Na podzim roku 2024 nás také čekají volby do krajského zastupitelstva našeho kraje, jejichž přesný termín nebyl do uzávěrky tohoto čísla dosud stanoven.

## Nesprávné ošetření stromu na rovince

V poslední době se setkáváme s neoborným ošetřením stromů na pozemcích v majetku obce. Jedním z posledních ořezných případů je zastřížení stromu na rovince. Tento strom, který sloužil jako estetický prvek a zároveň i ekosystém pro mnoho živočichů, se tak stal nyní strašákem.

Je důležité si uvědomit, že správná péče o stromy vyžaduje odborné znalosti a zkušenosti. Zásahy prováděné amatéry často vedou k poškození stromů a v konečném důsledku mohou způsobit i jejich úplnou ztrátu.

V současné době procházíme postupně celou výsadbu stromů v obci i osadách, jednotlivé stromy arborista hodnotí a navrhuje následnou péči na několik let dopředu.

Pokud potřebujete řešit konkrétní strom, prosím využijte telefonní číslo 388 423 170 nebo nám napište na e-mailovou adresu [info@ouckyne.cz](mailto:info@ouckyne.cz). Rádi se s Vámi sejdeme a pokusíme se Váš problém vyřešit a předejít nebezpečným situacím a zároveň ochránit naše stromy.

*Stanislava Tůmová, starostka*



## SDH Čkyně – sběr železného šrotu – 6. 4. 2024



## Otázky a odpovědi k čipování psů a registraci čipů

**Má Váš pes čip? A mohl bych jej vidět? S trochou nadsázky se takto může zeptat Státní veterinární správa všech majitelů psů při kontrole jejich očkovacích průkazů. Od 1. ledna 2020 vstoupila na základě novely veterinárního zákona č. 302/2017 Sb. v účinnost povinnost označovat psy na území České republiky mikročipem. Bez něho není možné psa vakcinovat proti vzteklině a na zvíře, které nemá čip a současně je proti vzteklině očkováno, totiž bude pohlíženo, jako by očkování nemělo.**

„Oba pejsky máme s průkazem původu, tudíž načipované už od chovatele. Zároveň máme u obou pejsků známky s adresou a kontaktem,“ říká k tématu čkyňská obyvatelka Pavla Kavlíková, majitelka dvou čtyřnohých mazlíčků z fotografie.

Ohledně čipů je možné se informovat u regionálního veterináře. „V naší ordinaci stojí čipování pejska do 350 Kč včetně registrace. Následně od nás majitel obdrží čipovací kartu, dle které musí číslo čipu zapsat na internetu do některého z registrů,“ vysvětluje MVDr. Šárka Janásková z Veterinární ordinace Vimperk.

Je třeba zdůraznit, že bez registrace čipu na internetu je očipování psa zbytečné. Dodržování zákona je ale na zodpovědnosti majitele či chovatele. Veterinář zároveň po majitelích čipování psů nemůže vymáhat, pokud tak není stanoveno obecní či městskou vyhláškou.

### Proč byla tato povinnost zavedena?

Čip je přínosný zejména kvůli snazší, rychlejší a přesnější identifikaci psa například v případě jeho zaběhnutí. Dle čipu se pes rovněž lépe a snáze eviduje. Je možné rovněž díky němu prokázat jednoduše vlastnictví psa a umožnit to snazší kontrolu psa při prodeji, jak z veterinárního, tak z finančního hlediska.

### Kteří psi musí mít čip?

Štěňata musí být označena mikročipem nejpozději do tří měsíců jejich věku. Mikročipem nemusí být označeni psi, kteří mají jasně čitelné tetování provedené před 3. 7. 2011. Čip je jinak možné aplikovat zvířeti v jakémkoliv věku.

### Kdo označení mikročipem provádí a jaká je jeho cena?

Označení psů mikročipem provádějí soukromí veterinární lékaři, kteří jsou

oprávněni vykonávat veterinární léčebnou a preventivní činnost. Pořizovací cena mikročipu se pohybuje cca mezi 120–450 Kč a závisí na jeho typu. Další částku si soukromí veterinární lékaři účtují za jeho aplikaci. Ceny jsou smluvní.

### Jak probíhá čipování?

1. Veterinář aplikuje psovi mikročip, který není větší než zrnko rýže, na přesně určené místo, zpravidla na levou stranu krku.
2. Kód čipu poté veterinární lékař vylepí do očkovacího průkazu psa. Čip by měl být plně funkční po celý život zvířete.

### Má chovatel povinnost označeného psa někde registrovat?

Povinností chovatele psa v současné době je, aby v dokladu o očkování proti vzteklině (tj. v očkovacím průkazu, v pasu psa) bylo uvedeno číslo mikročipu, kterým je pes označen.



### Jaké hrozí sankce v případě nesplnění této zákonné povinnosti?

Státní veterinární správa může udělit psu bez čipování pokutu až padesát tisíc korun.

### Vztahuje se nová povinnost také na kočky či další druhy zvířat?

Pokud se svým zvířetem plánujete cestovat do zahraničí, je povinnost označení zvířete mikročipem stanovena evropskou legislativou již řadu let a vztahuje se nejen na psy, ale také na kočky a fretky.

Adéla Matejová

Zdroj: Státní veterinární správa,  
www.svscs.cz

inzerce

## NAVŠTIVTE BLEŠÍ TRH

v prodejně Ligno čp. 133, každý den (po–pá), 9–11 hod.

Ceny od 10,- do 50,- Kč

(hračky, oblečení pro děti i dospělé, boty, sklo, keramika, knihy, kabelky, různý textil. Navíc prodáváme nové zboží jako ruční práce, dekorace atd.

## Co se událo v mateřských školách

### Aktivity v Miniškoličce Brouček

Počátek jara byl krásně teplý, tak už jsme se s dětmi těšili, že budeme co nejdříve navštěvovat dětské hřiště, protože to tam děti mají velice rády. Počasí si s námi zase ale nepěkně pohrálo, a tak místo skotačení na hřišti jsme zase natáhli zimní bundy a čepice.

V březnu, kdy je Měsíc knihy, jsme dětem ukázali místní knihovnu, kde si mohly prohlédnout krásné obrázkové knihy. Bylo to pro děti zase něco nového, tak zde byly hodné a každý si tady tu svoji oblíbenou knihu našel. Moc děkujeme paní knihovnici za milé přijetí.

Duben, jak známo, je Měsíc bezpečnosti, tak stejně, jako loni, kdy tato návštěva měla mezi dětmi velký úspěch, jsme se vypravili k místním hasičům, kteří se dětem mohli chvíli věnovat a ukázat jim hasičská auta a další techniku. Moc děkujeme.

V naší školičce seznamujeme děti s veškerými tradicemi, jednou z nich je také stavění a zdobení májky. Každý rok jsme malou ozdobenou zanechávali u rybníka, letos prvně jsme ji měli přímo ve školce.

S dětmi se také chystáme do místní



synagogy na výstavu, abychom se společně podívali, jak dříve žily naše babičky, protože to už dnešní děti neznají.

V dubnu u nás v Broučkovi bylo celkem živo. V polovině měsíce zde probíhaly Dny otevřených dveří, zájemci o docházku, ale nejen ti, se mohli přijít podívat a seznámit se s tím, jak vlastně ta naše miniškolička funguje. V posledním dubnovém týdnu u nás proběhl zápis nových dětí, které by k nám chtěly chodit od září 2024.

S některými se již známe, protože k nám

v minulosti docházeli jejich sourozenci. Pokud jste Dny otevřených dveří, nebo zápis k nám z jakéhokoliv důvodu nestihli, není to vůbec žádný problém. Můžete se přijít podívat i individuálně, budete vítáni. Najdete nás ve Čkyni nad prodejnu COOP.

Poslední květnový den, pokud bude přát počasí, dostanou děti dárek ke Dni dětí, a to výlet autobusem do ZOO v Hluboké nad Vltavou. Moc se těšíme už teď :).

*Za Miniškoličku Brouček  
Šárka Žlábková*

### VÍTEJ JARO!

*Zima už se loučí s námi,  
snížek už je za horami.*

*Sluníčko si češe vlasy,  
v zahrádce nám brzy asi  
pokvete už petrklíč,  
který pošle zimu pryč.*

### MŠ Čkyně

Už se nemůžeme s dětmi dočkat teplého počasí. Na začátku dubna jsme se navnadili na veselé zahradní hry při teplém sluníčku, ale konec měsíce nás zaskočil chladnějším počasím. My se však nezalekneme a naše naplánované akce hravě přesuneme. Přejeme si, aby se konečně ustálilo

počasí a sluníčko nás více zahřálo. Zahrada dlouho čekala, než ji děti po zimě opět uklidí a budou ji každý den využívat ke svým hrám. Během jarního období pozorujeme s dětmi svět kolem nás, vůně, barvy a uklízíme přírodu. Snažíme se třídit odpad a pomáhat tak naší planetě. Naše



děti už dobře znají barevné kontejnery a co do nich třídíme. S dětskou pomocí je vždy hračka uklidit prostředí kolem MŠ, okolí rybníka a blízkou přírodu.

Když se ohlédneme za předchozím měsícem v naší mateřské škole, prohlížíme si fotografie z vítání jara. Pozorujeme na fotografiích růst dětí a jak ten rok opět rychle a nenávratně utekl. Koncem března jsme společně vynesli Moranu a hodili ji do řeky, aby se zima nemohla vrátit. Děti se tradičně rozloučily se zimní vílou a přivítaly Jarničku, se kterou sázely květinčky a vytvořily na zahradě MŠ veselé zahrádky.

Velikonoce jsme letos opět oslavili v duchu tradic, ozdobili jsme společně břízku kraslicemi, které děti vesele pomalovaly. Čekala nás v trávě odměna od zajička, dobrot není nikdy dost. Kluci si přinesli pomlázky a předvedli nám koledy,

kteří se naučili, ukázali jsme si, co je řehtačka a k čemu slouží. Mnoho dětí tradice Velikonoc dobře nezná, snažíme se tyto tradice dodržovat a dětem přibližovat jejich důležitost a podstatu.

Na počátek května jsme dětem přichystali tradiční čarodějnický rej a zdobení máje. Museli jsme tuto akci přesouvat kvůli chladnému počasí. Užili jsme si opékání párků na zahradě a hry, které jsme doplnili o čarodějné odměny a kostýmky.

Poslední květnové dny plánujeme věnovat včelkám a hovořit o jejich těžkém úkolu na tomto světě. Čeká nás projektový den, ve kterém si paní učitelka Míša připraví pro děti povídání o jejich životě a přiveze na ukázkou přenosný včelí úl. Máme za sebou projektový den s minerály, chystáme se povídat o tom, jak to chodí u hasičů.

Čas rychle utíká a blíží se Den dětí

a naše plánované výlety. Děti z 1. třídy (berušky) plánují cestu do Pohádkové kovárny, druháci (kašpárkové) a děti z předškolní třídy (lvíčata) se vydají do Vodňan na ptačí stezku. Moc se těšíme, snad nám vyjde také počasí, které nelze lidskými silami ovlivnit.

Těšíme se také na nové kamarády, které očekáváme u zápisu v naší MŠ. Veškeré informace najdete na nástěnce a dveřích v areálu školy, nebo na webových stránkách ZŠ a MŠ Čkyně. Mladší děti vždy přinesou novou energii a starší děti si vždy uvědomí, že už mají jinou roli, snaží se pomáhat a jít příkladem.

Přejeme všem krásné jarní dny.

*Simona Šperlová,  
zástupce ředitele pro MŠ*

## Myslivecká beseda s nejmladšími dětmi

V úterý 23. dubna navštívil první třídu naší MŠ pan Petr Ptáček, který dlouhou dobu působí jako hajný a myslivec. Do naší MŠ dorazil v tradičním mysliveckém obleku. Připravil si pro nás výstavku svých trofejí, které dětem předvedl. Děti překvapila kůže z divokého prasete, viděly srnčí parůžky, jezevce, lišku, vycpanou sovu, káně a několik shozů jelena. Dětem všechny trofeje popsal, ukázal obrázky zvířat a upozornil na jejich typické znaky a zvláštnosti způsobu života. Děti si mohly osahat peří ptáků, srst různých zvířat. Pan myslivec vyprávěl o životě v lese, jak se správně v lese chovat, ale i o nebezpečí, se kterým se můžeme v lesích setkat. Děti vše sledovaly s velkým zájmem, některé děti se i aktivně účastnily besedy svými otázkami.

Moc děkujeme panu Ptáčkově za pečlivě připravenou besedu, kterou přizpůsobil přiměřeně k věku našich „prvňáčků,“ a za užitečné a zajímavé informace. Paní učitelky děkují za laskavý přístup k dětem a zajímavý zážitek.

*Miroslava Kohoutová, MŠ Čkyně*



inzerce



**Pronajmu garáž ve Čkyni.**

**Tel. 602 427 309.**

## Ze školních lavic

### Zápis do první třídy základní školy

Zápis do školy, do první třídy, je důležitým mezníkem pro děti, ale možná daleko více o něm diskutují jejich rodiče. Zápis si každá škola organizuje sama, a tak jejich průběh není nijak centrálně určen. V naší škole vycházíme z Desatera pro rodiče dětí předškolního věku. Jsou v něm doporučení, co všechno by děti v předškolním věku měly zvládat – například vědět, jak se jmenují, kde bydlí, umět po sobě uklízet, zazpívat písničku, poznávat barvy a geometrické tvary, umět vystřihnout obrázek, držet správně tužku nebo v klidu poslouchat vyprávění. Také by se měl budoucí prvňáček umět obléci a top by bylo zavázání tkaničky. Vlastní zápis u nás je formou rozhovoru, snažíme se navodit klidnou atmosféru, školáčka rozpovídat. Poté předvede něco malování, rozliší vpravo a vlevo, pozná prvního a po-

sledního v řadě, ví, co je více a co je méně. Vzhledem k tomu, že spolupracujeme s blízkými mateřskými školami, děti už známe a opíráme se o postřehy a zkušenosti učitelek mateřinek. I tak předcházíme případné trémě či bázlivosti budoucího prvňáčka během oné první velké „zkoušky.“ Zápis je i pro nás ve škole velkou událostí. Vždyť k nám přichází noví žáci na dlouhých devět let. Jsme zvědaví, jak se složí nové třídní kolektivy, které svým způsobem ovlivní atmosféru i chod školy. Dnes už víme, že první třídy budou ve školním roce 2024/2025 dvě. Přesné rozdělení na ono „áčko a béčko“ ještě není. Někdy je dělení pod diktátem abecedy, jindy i toto nekompromisní dělení potřebuje zásah šůry. V červnu bude třídní schůzka rodičů budoucích prvňáčků ve čkyňské mateřské škole, kde se rodiče dozví

všechny organizační náležitosti. Do nástupu do školy máme ještě čas. A mně nezbývá než zopakovat to, co se objevilo v předškolním článku ohledně zápisu do školy: „Za tu dobu se nechá docvičit nějaká ta špatně vyslovovaná hláska, potrénovat správné držení tužky. Děti u zápisu svůj úkol zvládly.“

A tak ještě úkol pro dospěláky – rodiče a prarodiče, povídejte si s nimi, pomozte jim zvládnout úskalí s výslovností, vyprávějte si s nimi o obyčejných věcech denního života, čtete jim a dopřejte jim trochu samostatnosti i odpovědnosti. Neuklízejte za ně, nechte je poradit si s drobnou prací, nenechte se převálcovat mobilem. Buďte důslední a trpěliví. Vyplatí se to.“

Václava Komínová,  
zástupce ředitele

## Soutěžíme

*Děti soutěží mezi sebou ve všem a neustále. Sledují, jestli jsou lepší, rychlejší, zdatnější, chytřejší než jejich vrstevníci. A nadchnou se velmi lehce, když zjistí, že v něčem vynikají. Pomocí zapojení do soutěží zjišťují oblasti svého zájmu, své silné i slabé stránky, a později mohou dokonce najít to, čemu by se v životě chtěly věnovat. Školní olympiády a soutěže jsou tvořeny spíše se záměrem něco školáky naučit, nastínit jim zajímavější stránky daných předmětů. Umožňují jim prozkoumat oblast, ke které by se v běžné výuce nedostali, a snaží se v nich probudit zájem i v případech, že v dané soutěži neuspějí. Což je velmi důležitým faktorem vzhledem k možné demotivaci z neúspěchu. Olympiády a soutěže představují spoustu „práce“ navíc, nadšení, elán, trpělivost i odvahu. I proto patří všem podpora a uznání.*

■ **Okresní kolo dějepisné olympiády**  
Letošní téma: Každodenní život a kulturní kořeny českých zemí od Cyrila a Metoděje po Jana Husa. Naši školu reprezentovali tři postupující ze školního kola – David Myslík, Adam Šišlák a Jan Černý. Právě Honza obsadil v silné konkurenci 2. místo a je v nominaci na postup do krajského kola. V silné konkurenci gymnázií a základních škol obsadil 22. místo z 33 soutěžících.

■ **Finanční gramotnost**  
Školní, okresní i krajské kolo máme v kapse! Letos jsme se do této soutěže zapojili poprvé. Soutěž motivuje žáky k získávání podrobnějších znalostí z oblasti ekonomiky a finančnictví nad rámec školních osnov, který je určen k výuce na školách. Ve školním kole zvítězili Marek Malý, Tomáš Lettrich a Lukáš Tesař. Tento tým

školu reprezentoval v okresním kole. Tam zvítězili a jejich případová studie – na které poctivě dlouhodobě pracovali – se stala nejlepším v jihočeském kraji, dokonce byla i nejlépe hodnocenou prací v rámci celé republiky. Svůj projekt obhájili ve videokonferenci před porotou, dokázali zodpovědět i všetečné otázky porotců. Krajské kolo vyhráli a postoupili do celostátního kola, tedy do Prahy!

■ **Olympiáda z českého jazyka**  
Okresní kolo proběhlo v lednu a naše barvy hájila Rosarie Langmeierová. Děkujeme za nasazení a pečlivou přípravu.

■ **Okresní kolo matematické olympiády pro 5. ročník**  
V olympiádách sice začínají, ale už o sobě dávají vědět! Dva žáci z 5. ročníku, Vojtěch

Hadrava a Nela Kútová, si poměřili matematické síly v rámci okresu na základě úspěšného školního kola. Výborného výsledku dosáhl Vojta Hadrava, stal se nejen úspěšným řešitelem, ale obsadil také příčku nejvyšší – 1. místo.

■ **Okresní kolo matematické olympiády pro 6.–8. ročník**

Tři soutěžící splnili podmínky pro postup do okresního kola. A zde zabodovali: Filip Sajfríd obsadil 2. místo. Šimon Markytán obsadil 4. místo a stal se úspěšným řešitelem okresního kola MO. Antonín Markytán sice skončil na 5. místě, ale ztratil pouze 2 body na vítěze.

■ **Okresního kola konverzační soutěže v německém jazyce**  
Naši školu reprezentoval Adam Šišlák



z 9. třídy. Soutěžící museli prokázat znalosti německého jazyka při poslechovém cvičení a především při rozhovoru s porotou. Adam si vedl velice dobře, pochvalu si zaslouží především za konverzační část. V silné konkurenci obsadil hezké 5. místo.

#### ■ Okresní kolo konverzační soutěže v anglickém jazyce

Úroveň soutěžících rok od roku roste, letos se jí zúčastnilo celkem 46 nejlepších angličtinářů ze základních škol a gymnázií našeho okresu. Naši školu reprezentovala Jessica Urbanová a Daniel Švec. Své jazykové dovednosti poměřili při poslechu, konverzaci s porotou a částí role play, v níž museli s dalším soutěžícím vyřešit zadanou situaci, proto byly výsledky velice vyrovnané. Jessica při své premiéře obsadila vynikající 6. místo a Dan se ve své kategorii umístil na 7. místě.

#### ■ Okresní kolo zeměpisné olympiády

Všichni naši zeměpisníci se stali úspěšnými řešiteli úkolů okresního kola. Soutěžili podle věku ve třech kategoriích. Složení našeho týmu: Ondřej Šmíd (6. B), Filip Sajfríd (6. B), Šimon Markytán (7. B), Sebastian Zalewski (7. A) a Lukáš Tesař (8. třída). Nejlepšího výsledku dosáhli šestáci Ondřej Šmíd a Filip Sajfríd. Na 1. místě se umístil Filip a Ondra těsně za ním na druhém místě. Oba dva postoupili do krajského kola. V kategorii 7. tříd Šimon Markytán obsadil pomyslnou bronzovou medaili.

V krajském kole v Českých Budějovicích Filip i Ondřej poměřili síly s ostatními žáky základních škol a gymnázií z celého Jihočeského kraje. Filip Sajfríd obsadil v kategorii 6. ročníků 12. místo a Ondřej Šmíd vynikající 4. místo. Kluci dokázali, že umí a oba se stali úspěšnými řešiteli úkolů krajského kola.

#### ■ RSG – matematicko-fyzikální soutěž

Tuto soutěž připravují vyučující Gymnázia Vimperk ve spolupráci s firmou Rohde & Schwarz. Soutěž má nejprve školní kolo, ve kterém se utkalo 8 žáků z osmé a deváté třídy, ale pouze tři z nich mohou reprezentovat školu ve finálovém kole, ve Vimperku. Tým nakonec sestával ze dvou devátáků – Marka Malého a Adama Šišláka – a jednoho osmáka – Lukáše Tesaře.

Tito zástupci předvedli vynikající výkon, a tak už potřetí naše škola získala první místo v této soutěži. Naším konkurovali soutěžící sedmi okolních základek. Marek Malý získal navíc ještě cenu pro nejlepšího

řešitele školního kola. Pro vítěze je připravena skvělá odměna, hlavní cena soutěže – třídní exkurze do Světa techniky v Ostravě.

#### ■ Okresního kola v recitační soutěži

Soutěže se letos zúčastnilo šest recitátorů. Nejlépe se zadařilo Šimonu Markytánovi, který postoupil do krajského kola v Českém Krumlově, odkud si přivezl čestné uznání. Úspěch si vychutnal i Jakub Tesař, který získal ocenění za přirozenost projevu. Pochvalu si však zaslouží všichni, kteří se na soutěž svědomitě připravovali.

#### ■ Jihočeský zvonek – okrskové kolo ve Vimperku

Janě Kubišové (5. třída) a Elence Vondrové (4. B) se podařilo vybojovat postup do okresního kola. V okresním kole této pěvecké soutěže nakonec své pěvecké kvality předvedla jediná naše zpěvačka. Elenka Vondrová získala třetí místo. Jana Kubišová se pro nemoc bohužel nemohla zúčastnit. Ocenění a povzbuzení si zaslouží všechny naše zpěvačky.

#### ■ Okresní kolo biologické olympiády pro žáky vyšších ročníků

bylo cennou zkušeností a odměnou i pro naši reprezentantku Veroniku Dotlačilovou, žákyni 9. třídy. Získala třetí místo v silné konkurenci. Její příprava není pouze jednorázová, cílená na jednu soutěž. Dlouhodobě se věnuje svému zájmu – přírodě, živočichům i rostlinám. Jen tak dál.

#### ■ Do okresního kola fyzikální olympiády

naš mladý fyzik Marek Malý postoupil jako reprezentant jediné základní školy ze všech základních škol okresu. Jeho soupeři se tak stali žáci odpovídajících ročníků gymnázií. Jistě i proto, že úlohy jsou náročné, hodně pracné. Nejde jen o logicky, matematicky a fyzikálně správný výpočet, ale o rozmanité řešení problémů se závislostí veličin i tvorbou grafů. Každá úloha musí zároveň obsahovat i myšlenkové zdůvodnění a slovní úvahu řešení. Velkým Markovým úspěchem je druhé místo s postupem do krajského kola.

V Českých Budějovicích obsadil krásné desáté místo.

#### ■ On-line soutěž Pangea

Již 11. rokem tato soutěž vytváří tematické úlohy nejen ze společenskovedních a přírodovědných oborů. Pro ročník 2023/2024 byla zvolena témata Kinematografie a Sport. Soutěž probíhá ve dvou kolech – školní

a finálové kolo. Ti nejlepší ze školního kola budou pozváni na finále do Prahy, kde se bude soutěžit o hodnotné ceny. Z našich zabodoval Lukáš Tesař, který se v rámci kraje umístil na 1. místě a postupuje do celostátního kola, které proběhne 14. června 2024 v Nové budově Národního muzea v Praze, a Jessica Urbanová ze 7. B, která se v rámci kraje vyšplhala na 3. příčku.

#### A ještě něco ze sportu

Zatím se naši sportovci pohybují v tělocvičnách. Probíhají soutěžní klání ve florbale, košíkové i sálové kopané. Královna atletika nás teprve čeká. Venku se hrálo i okresní kolo ve vybíjené. A tam naši vybíjenkáři skončili třetí.



Za zmínku stojí hromadná soutěž ve šplhu na tyči, která má dlouhou tradici. V tělocvičně se tak sejde pořádná parta šplhaviců. Šplhá se do tří výškových pater. Na tyčích jsou vyznačeny mety – u nás zastoupeny názvy známých českých vrcholů – Lysá hora, Praděd a nejvyšší Sněžka. Sněžku pokořilo 20 dětí, Praděd 9 a Lysou horu 11 šplhounů.



Máme před sebou ještě další a další kola soutěží a olympiád. Vítězi však jsou a budou všichni, kteří se zúčastní.

Děkujeme jim za reprezentaci školy a učitelům za pomoc při přípravě.

*Za školu Václava Kominová,  
zástupce ředitele*

## Rozhovor

### Mgr. Stanislav Mauric: Odcházení

*Působil na základní škole ve Čkyňi od 70. let minulého století, nejdříve jako učitel, později jako její dlouholetý ředitel. Učil své žáky a jejich potomky a vnuky, z nichž někteří se stali jeho kolegy. Zažil stěžejní přestavbu školy, porevoluční změny či manažerské výzvy v podobě velkých záplav v roce 2002 či covidové pandemie. Po 39 letech se nyní Mgr. Stanislav Mauric loučí s ředitelským křeslem na ZŠ a MŠ Čkyňě a odchází na konci července letošního roku do důchodu. V rozhovoru pro čkyňské Aktuality bilancuje svou profesní dráhu.*

#### Jaký jste byl vy jako žák?

Do školy na první stupeň jsem chodil na malotřídku v Benešově Hoře, druhý stupeň ve Vacově. Pak jsem navštěvoval gymnázium ve Vimperku, tenkrát se to jmenovalo Střední všeobecně vzdělávací škola. Odtud jsem poté šel do Prahy. Na prvním stupni jsem to měl docela jednoduché, na malotřídce jsem leccos pochytil a nemusel se moc učit. Na druhý stupeň vzpomínám také pozitivně s jedničkami. Střední škola už byla živější, sem tam dvojka a občas potíže s chováním.

#### Snil jste už v mládí o tom, že se stanete učitelem či přímo ředitelem?

K učení jsem trochu tíhnul už odjakživa. Měl jsem štěstí na kantory, jak na základní, tak střední škole. Nejdříve jsem ale šel

studovat na Matematicko-fyzikální fakultu Univerzity Karlovy do Prahy, obor matematika a fyzika, spíše tedy vědecké zaměření. Po dvou letech jsem přešel na Pedagogickou fakultu a studoval tu samou aprobaci. Opět musím říci, že jsem měl výborný vztah například se svým ročníkovým profesorem.

#### Jak vzpomínáte na Vaše studium na vysoké škole v Praze na konci 60. let?

Úžasné zažití! Začal jsem studovat v roce 1969. Bylo velice příjemné pocítit ještě elán šedesátek a mít fakultu přímo na Malostranském náměstí v centru. Poprvé jsem tehdy například v aule americké ambasády viděl po přijímacích zkouškách v seznamovacím soustředění přijatých studentů v pozdních večerních hodinách velkou barevnou televizi a rovnou přímý

přenos přistání astronautů na Měsíci. Ale zároveň už leckde začínalo přituhovat. Byl jsem kluk z vesnice chtivý poznat nový svět. Rodiče mi nic nezakazovali, ale věděli, co se odehrává a co asi přijde, a myslím, že si při mé promoci v Karolinu (*historická budova Univerzity Karlovy, pozn. redakce*) velice oddechli.

#### Po promoci jste se vrátil zpátky do jižních Čech a rozloučil jste se s prostředím hlavního města.

V Praze jsem absolvoval povinné praxe, na které rovněž velice rád vzpomínám. Byla i reálná šance, že bych tam zůstal. Ale v té době se objevil inzerát prachatického odboru školství nabízející místo ve čkyňské škole. Rok předtím z fakulty odcházel shodou okolností můj budoucí zástupce



Jan Děd se ženou. Ve Čkyni také začala učit na 1. stupni moje žena. 25. srpna 1975 jsem podepsal smlouvu, ale hned 1. září jsem nastupoval na vojnu. Učit jsem tedy začal od školního roku 1976–1977.

### Jak vzpomínáte na své první odučené hodiny?

Jako úplně první jsem dostal pářáky na matematiku. Ty si velice dobře pamatuji a shodou okolností jsem je nyní na začátku května přivítal na vzpomínkovém setkání tady ve škole. To byla velká třída v učebně v přízemí pod námi, kterou si také vybavuji. Poté jsem dostal všechny hodiny fyziky a taky nějakou hudební výchovu, protože jsem přeci jen taky muzikant.

### Potkalo se to s Vašimi představami o učitelském povolání?

Docela ano. Obrovská výhoda byla, že jsem byl mladý. A že jsem přišel v džínách, což nebylo v té době žádoucí, a dokonce se zakazovalo. Snažil jsem se o jakýsi normální přístup k dětem a oni byli chtiví, měli zájem. Byla s nimi příjemná spolupráce. Oproti dnešní době byly ty třídy podstatně početnější. Měl jsem třeba hodinu fyziky, na které bylo 37 žáků. Někteří z nich jsou mí současní kolegové.

### Jak Vás na škole přijali Vaši kolegové?

Bylo to příjemné přijetí. Rád vzpomínám zejména na paní Marii Beranovou, která byla vynikající matematicka, a na jejího manžela, fyzikáře Františka Berana, který ovládal všechna ta fyzikální udělátka a hejblátka.

### A co tehdejší ředitelka?

U mé předchůdkyně, velice přísné paní ředitelky, bylo znát, že nad vším je ideologie. Já jsem se tam se svým souběžným životem muzikanta, který měl rád hudbu a tancovačky, musel nějak vejít. Ne vždy to bylo příjemné. Poté ji vystřídal na dva roky František Vávra. V srpnu roku 1985 jsem se ředitelem stal já, bouřlivák ze sborovny (směje se).

### Jak vypadala čkyňská škola, když jste do ní přišel učit?

Byla tady u vstupu do areálu samostatná budova, kterou si někteří budou pamatovat pod názvem „myšárna,“ kde bydlel školník a kde se nacházely dílny. Byl tu také plechový průchod do pavilonu a z dnešního pavilonu 2. stupně tu stál pouze kabinet a tři přízemní třídy. Vzadu

byl pozemek se skleníkem a přízemní budova jídelny, do které se chodilo zvenku, samostatná tělocvična. První stupeň se nacházel v původní budově národní školy, kde nyní sídlí domov pro seniory.

### Vy jste inicioval stěžejní přestavbu školy v roce 1989.

V té době jsem měl štěstí na starosty, sehnali jsme na to peníze a naprojektoval se nový plán. 4. 10. 1989 před půl dvanáctou se začala „myšárna“ bourat se záměrem propojit hlavní budovu s jídelnou. Postupně vznikl funkční areál, který sice není architektonickým skvostem, ale plně vyhovuje provozním potřebám školy. Práce na škole skončily přestavbou tělocvičny v roce 1996. Vše probíhalo za plného provozu školy, řada rodičů dokonce pomáhala na stavbě. Zásadní malér byla ale povodeň v roce 2002. V areálu školy se jezdilo na kánoji, když se vozily pytle s pískem. Tělocvična, jídelna, vše bylo výrazně pod vodou. Naštěstí jsme získali příspěvek od švýcarského Červeného kříže a tím se to povedlo opět opravit.

### Změna struktury školy probíhala ve stejné době jako změna struktury samotného státu. Lze nějak popsat atmosféru na škole v době Sametové revoluce?

Atmosféra nebyla nějak konfrontační. Samozřejmě se tam objevily nějaké animosity, ale nebylo to nijak pronikavé. Byla tam dobrá a spolupracující sestava lidí, která školu táhla, aby byly výsledky. Učitelský sbor se obměňoval velice postupně.

### Na jakou událost vzpomínáte očima ředitele jako na výrazný mezník?

Musím zavzpomínat na zřízení školských úřadů (*tzv. odvětvové řízení školství, pozn. redakce*) v roce 1991, přímou a zejména odbornou propojku v komunikaci mezi ministerstvem školství a školou samotnou. Fungovalo to výborně, včetně nejkratší cesty peněz z ministerstva přes jeden úřad přímo do školy. Školy o sobě věděly a mezi sebou spolupracovaly. Vrchní ředitel regionálního školství z ministerstva byl přítomen na poradách v rámci okresu, měl pravomoc rozhodnout a věci se vyřešily. V roce 2003 vznikly pouze úřednické odbory v rámci kraje, byly zrušeny školské úřady, zaniklo odborné odvětvové řízení a ministerstvo bylo odtrženo od samotných škol. Tyto dva mezníky, pozitivní zavedení odvětvového řízení školskými úřady v roce

1991 a negativní zrušení školských úřadů 2003 v souvislosti se zavedením krajského uspořádání státu, považuji za zásadní a negativně se to projevuje v současnosti v celém systému regionálního školství. Dnes spolupráce škol a komunikace s ministerstvem je daleko více byrokratická a administrativně náročná. Bohužel to se bezprostředně projevuje stále více i ve složitě a kritizované cestě financování škol a přemíře centrálních reforem ve vzdělávání. S trochou nadšázky by se dalo říct – školství státem devastované. Je to často až demotivující, „přeci školství rozumí každý, protože skoro každý chodil do školy.“ Na druhé straně mám dlouholeté zkušenosti, že je ve školách stále většina rozumných učitelů, kteří vědí, co je jejich hlavním úkolem.

### Co byste vyzdvihl za úspěch čkyňské školy?

Škola měla výsledky a je tady tah na věc. To bylo pro mě rozhodující a to jsem vždy chtěl. Škola nemůže být jen zábavním zařízením pro děti a charitou pro zaměstnance, což v dnešní době není úplně populární názor. Jsem rád, že jsme mezi srovnatelnými školami v regionu udrželi kvalitu a máme dobrou pověst díky uplatnění našich absolventů. Doufám, že to tak bude pokračovat i dále.

### Čím je pozice ředitele na malém městě specifická?

Jsmo dost vidět a můžeme za všechno. Funkce ředitele jako taková má sice obecně vymezené pravomoci, ale ředitel na malém městě či obci je zodpovědný za vše, od stavebních úprav až po vedení lidí, atmosféru a pověst školy, její výsledky.

### Jak se daří shánět nové učitele?

Čerpáme z absolventů školy, které známe a o kterých víme, že jsou pečliví a zodpovědní. Usilujeme také o ty studenty, kteří u nás byli na praxi. Je to jedno z východisek.

### Za čím se můžete na Vaší dlouholeté profesní dráze s dobrým pocitem ohlédnout?

Vždy, a to zdůrazňuji, to byla výborná spolupráce se zřizovatelem. Díky tomu se z naší školy udělal funkční areál, který splňuje současné požadavky. Zachovala se také kvalita výsledků. To je příznivá věc, ze které mám radost. Mám tu školu rád a jsem na ni určitě hrdý.

*pokračování na další straně*

## Co vidíte jako hlavní úkol či úkoly pro svého nástupce?

Nepřisluší mi dávat žádné rady do budoucna. Příprava nového roku je poprvé v jeho režii, ale nemám v tomto směru obavy. On má zároveň své představy a nápady, přičemž je třeba si najít vlastní styl vedení a komunikace mezi učiteli. Budu zároveň nástupci na ten rozjezd k dispozici. Doporučil bych jim zejména, aby žákům umožnili vzdělání v rámci jejich osobních možností a možnost vytvářet trvalý pocit zodpovědnosti za jejich chování. Spolu-

práce, hravé metody, hravé formy ano, ale musí z toho být výstup kvality.

## Víte, co budete dělat 2. září, až začne nový školní rok?

To teď ještě neplánuji. Rád bych si dal opravdu volno a mám také deficit v cestování. Budu se chtít věnovat dále muzice. Máme Labyrint, co jsme obnovili jako starci na svých 60. narozeninách, a pak ještě hraju s mladšími hochy žánr k počtě zesnulého Ládi Šafránka zakladatele kapely Harlej. Pečuji rovněž o seniory v rodině

a starám se o nemovitost, takže na volné noze to zcela nebude.

*Děkujeme panu Mauricovi za příjemný a zajímavý rozhovor a přejeme hodně štěstí a zdraví do budoucna.*

*Na základě výsledku konkursního řízení Rada obce jmenovala na místo ředitele ZŠ a MŠ Čkyně pana Mgr. Radka Bůžka s platností od 1. 8. 2024.*

Adéla Matejová

## Seznam ředitelů ZŠ Čkyně

<b>Kouba Jan</b>	1938–1942	<b>Sejk Jan</b>	1955–1957	<b>Chrstošová Hana</b>	1970–1983
<b>Luhan Stanislav</b>	1942–1953	<b>Pašek Josef</b>	1957–1960	<b>Vávra František</b>	1983–1985
<b>Michal Josef</b>	1953–1955	<b>Černý Miloslav</b>	1960–1970	<b>Mauric Stanislav</b>	1985–2024

## Křížovka pro pobavení

POMŮCKA ROSS, DEPE LE MANS, PRAKONE	VRHOČI ENF MNOŽSTVÍ	OSTNĚ HLÁSKA	SLOVAN ŠKĚ VESKICE	TITUL OCCENTA ZPR.	ROVÁLY HERCE KOHOUTA	BAČKOVY	MLÁ PLACHTA	CHYLKA	VĚHLAS	DUNIVÉ ZNĚTI	RODNÉ ČÍSLO ZPR.	TVRDE TROPICKÉ DŘEVO	MRCHO ZNAMY PŮVA	OZDOBA VELKOROC. VAJDEK	PORADOVÝ PONEV	ACEJON	HUSARSKÝ KABÁTEC	
OPERAČNÍ SYSTÉM PC ZPR.			AMERICKÝ HEREC JOHNNY ???				BÝVALÝ TITUL TURKARÉ					STŘEŠNÍ TABKA						
PLŮDNĚ MĚLY SLOVENSKY			DŮVYČI MAPOU PĚM. REC. ABECEZDY				VYVĚŠEK JATER EXORDIUM					NACHMAT SE FRANCOUZ. MĚSTO						
BED- MCTRICKÉ TĚLESO					DRUH OPICE						NARUŠOVATI LOUHEM UKAZOVACÍ ZÁMĚNO							
CITOBLOKCE KLA PNUTI				1. DÍL TAJENKY DRAGLIR Z LATNY									VZOR					
INICJÁLY TENISTY AGASSHO		MALÝ ČLOVĚK	RUBSKÁ REKA					ČÁSTICE HMOTY					OPERAČNÍ SYSTÉM			DŘEM. ZN. BODKOU		
								POČOŘENÍ DO VODY					OPERNÍ ZPĚVÁK			IN. MALÍŘE	MANETA	
	ARTISTA	DIETNĚ VÝROBKY	HOSTITEL V ITALI		UKLOVDK				VYROBENÉ V ITALI								TOTOŽNÝ ČLOVĚK	SLUHOVÉ HOVOR.
AMERICKÁ KOSBAČKA LOO						RODOVÝ SVAZ				JNAM NÁŘEC.							MĚSTKA DIVULA	FRANŠKÁ ZAC
PRÁVĚ NA KANCI								JM. HERCE BRSONA										SLOV. PŘED- LŮDKA VE DŘEM. ZN. RADA
INICJÁLY BÁTLO NĚTY DOBĚLA		NICKY	DOKTOR SOCIÁLNĚ POLIT. VĚD					VÝSEDNÝ SOUČET										
								INVC. REL. ZACHA										
BÝVALÝ KANALIZKÝ HOŘELJISTA BOBBY ???			2. DÍL TAJENKY NA TOTĚ MÍSTO															BAVNĚNÁ LETKA
																		STOVKY
VEDOUČÍ ANGLICKY				ČÁST SLE				INICJÁLY										TAK ANGLICKY
				INITIÁLY				MITAČNA										PYP. PUSK. LETADEL
SOPEČNÁ HOVNINA																		ANTILKY
																		INVC. REŽI- SĚRA SIBI
VŠEKAZI																		VĚŠÍ MNOŽSTVÍ
																		LYŽE ANGLICKY

Tajenka tentokrát skrývá lidovou pranostiku.

Termín pro zaslání správné odpovědi je 15. 6. 2024 na adresu: [info@ouckyne.cz](mailto:info@ouckyne.cz). Vylosovaný výherce obdrží malý dárek.

# OBEC ČKYNĚ



Vás srdečně zve na tradiční



## ČKYŇSKOU POUŤ

**19.–21. července 2024**

### **Pátek 19. 7. 2024**

- 19:00** – zahájení poutě – zahrada OÚ
- 19:00–02:00** – kapela TRIO FLANEL – zahrada OÚ
- 20:00–02:00** – kapela NABETON – hřiště

### **Sobota 20. 7. 2024**

- 12:45–17:00** – fotbalový pouťový turnaj – hřiště
- 15:00–16:00** – fotbalový zápas starých gard – hřiště
- 16:00–17:00** – Indiánská show – show s balónky – zahrada OÚ
- 20:00–02:00** – kapela SCÉNA STRAKONICE – zahrada OÚ
- 20:00–02:00** – disco oldies 80.–90. léta MIX-by Plasták – hřiště

### **Neděle 21. 7. 2024**

- 09:00–12:00** – šumavská harmonikářská kapela ŠUMAVÁCI – zahrada OÚ
- 10:00–15:00** – řemeslný trh v synagoze – synagoga
- 10:00–11:00** – pouťová mše svatá – kostel
- 11:00–12:00** – pouťová pohádka O Větrníkovi a Solárce  
EPIZODA 13: Dlouhý, Široký a Bystrozraký – kinosál
- 12:00–18:00** – kapela CK KVINTET – zahrada OÚ

*Změna programu vyhrazena*

## Řemeslo a umění na Čkyňsku

### Tradice tkaná paličkami

**Tvořením jemné krásy z krajky se zabývá čkyňská rodačka Jitka Vandrovcová**

*„Vodpáráš z mojí ledový výšivky na vokně nit. Polapíš do nitěného voka kus prázdnoty a vedle zas, seřadíš díry v maršparádu a máš krajku.“ Poetickou definici paličkování najdeme v pohádce Marie Kubátové Slaměná Mařena. „Smrtka“ vyrobená ze slámy, která se vynášela po zimě, žádá krajkový límec jako jedinou svojí ozdobu a vysvětluje krkonošským nářečím Fáně, děvčeti, které ji obléká, co to ta krajka je. Okno do světa paličkování a vytváření pestrých dekorací a obrazů právě z krajek nám v dalším díle naší rubriky Řemeslo a umění otevřela čkyňská rodačka a krajkářka Jitka Vandrovcová. Pro obdivuhodnou mravenčí ruční práci s dechberoucím výsledkem se nadchla celá její rodina, od vnučky Jany až po snachu Petru.*

#### Začneme tradičně, můžete se čtenářům krátce představit?

Původem jsem Čkyňačka a žiju tady od narození s přestávkou od roku 1972 do roku 2006, kdy jsme bydleli s mužem ve Strakonících. Chodila jsem do Střední ekonomické školy ve Vimperku jako jedna z prvních studentek té školy, kde jsem v roce 1966 maturovala. Pracovní umístěnkou jsem se dostala právě do těch Strakoníc. Pracovala jsem na přípravě dat pro samočinný počítač (*první programovatelný počítač vyrobený v Československu, pozn. redakce*), z toho jsem tedy byla na větvi. Poté se mi narodili dva synové. Pracovala jsem později v restauraci jako personalistka a posléze na městském úřadě v oddělení registru vozidel, takže jsem se naučila hodně informací o autech. Zpět do Čkyně jsme se vrátili na důchod. Raději jsme totiž na zahradě než na procházce ve městě.

#### Kde jste se poprvé setkala s paličkováním?

Na Strakonicku se hodně paličkuje. Poblíž je Sedlice, která je centrem krajkářství.

Ve Strakonících na učilišti se také paličkování krátce vyučovalo. Nemám ale ráda, když se ve skupině sedí v kruhu, paličkuje se a přitom se povídá, proto jsem samouk.

#### Jak dlouho trvalo, než jste něco poprvé upaličkovala?

Uměla jsem šít, plést a háčkovat, s tím jsem byla obeznámena. Po narození prvního syna jsem si našla čas i na to paličkování a vyzkoušela jsem to. Na začátku se mi to zdálo opravdu jako hodně dlouhý proces, než se udělá kousíček, a moc jsem v to neměla důvěru. Opravdu mě to chytlo až po narození druhého syna. V té době ženy začaly nosit paličkované ozdoby, třeba různé kytičky na šatech, a v těch 80. letech se to dostalo do módy.

*Kytičky, to byl jen začátek. Paní Vandrovcová vytvořila od té doby paličkováním nespočet děl, a to obrazů postav s propracovanými elegantními šaty, domy selského baroka, plejádu betlémských, a to nejen ve 2D, ale i 3D formátu, dekorací na lustry či okna,*



*tematických velikonočních či vánočních ozdob, dekorací na šaty a spousty dalšího. Krajka je prostě u Vandrovců trendy v jakékoliv podobě.*

#### Odkud jste v té době nejčastěji čerpala informace a vzory?

Zaujalo mě poté cokoliv, co bylo o paličkování napsané v časopisech. Tenkrát se vzory čili podvínky z nich obkreslovaly, a protože já kreslit neumím, požádala jsem tady dědečka, který umí hezky malovat (*obrací se s úsměvem na svého manžela sedícího vedle*). Hodně mě



v budoucnu povzbuzovala moje švagrová, která je učitelkou češtiny a výtvarky a paličkování také ovládá. Na tu jsem se obracela, pokud jsem s něčím potřebovala poradit. Ta mi také hodně věřila, že dokážu zvládnout i složitější věci.

*Paličkování je u Vandrovců rodinná záležitost. Kromě zmíněné švagrové paličkování ovládají tři vnučky, které to jejich babička naučila, i snacha paní Vandrovcové. Ta pochází ze Sedlice a její sestřenice působí – a to už málokoho překvapí – jako vedoucí Sedlické krajky. Jak vtipně doplňuje syn Jiří, podmínkou toho, aby někdo vstoupil do rodiny, je umět paličkovat.*

### S jakými výrobky jste začínala?

Příbuzenstvo začalo dostávat kytičky a různé drobné výrobky. Pak přišla jedna známá s tím, že se dcera vdává a že by jí ráda pořídila něco z krajky na svatbu. Tudíž jsem vytvořila bílé kytičky na svatební šaty. Další zájemkyni jsem upaličkovala kytičky přímo z nitěk látky svatebních šatů a šlo to dobře. Další si přála přímo krajkovou vsadku do svatebních šatů. Taková věc nepřijde jen tak pod ruku, takže nakonec to byly čtyři svatby, na které jsem něco vytvořila dle vlastního vzoru. Když jsme šli poté například do divadla, všimla jsem si, že si ženy často ozdobily klobouk paličkovanou kytičkou či měly upaličkovaný okraj sukně. A to mě povzbudilo.

### S jídlem tedy rostla chuť...

Přišla třeba éra náušnic, každý týden jiné náušnice. Jednu chvíli jsem také dělala betlémy. To je vždy období, kdy člověka něco chytí. A ono, když vás to baví, tak děláte. Podívejte se třeba na ty ptáčky, ty mám ráda (ukazuje na obraz tří ptáčků, viz foto, v kruhu na dveřích). Dala jsem

je do kruhu, proto vypadají, jako když letí. Z těch mám třeba velkou radost.

### Co Vás na tom ale nejvíce baví?

Baví mě si to celé vymyslet, nejen jet podle vzoru. A také barvy, barvy! Když je něco trochu složité a není to úplně obyčejný vzor, je to pro mě výzva.

*Jedním z těch neobvyklých vzorů je propracovaný paličkový obraz komety, v jejímž vnitřním prostoru je vyobrazena klasická scénérie s betlémem, Ježíškem, Marií a Josefem, Třemi krály a dalším vánočním osazenstvem. Až na jeden malý detail. „Tady to žluté je náš první pejsek,“ ukazuje paní Vandrovcová na drobnou postavičku na konci. Drobná poznámka, řeklo by se. Je z ní ale cítit, že paličkování je pro paní Vandrovcovou osobní, ryze srdeční záležitost. A také, že v krajce toho může být schováno více, než si myslíte.*

### Může paličkovat každý?

V první řadě musí člověk sám chtít a sám si o tom zjišťovat informace. Jakmile se vezmou paličky do ruky, myslím, že se velice rychle pozná, jestli to člověku půjde, nebo ne. Je třeba také mít opravdu velkou trpělivost, čas a dobré oči. Něco malého, třeba mašličku, zvládne ale upaličkovat již sedmileté dítě. Pro začátek je potřeba naučit se základní styl, a to řetízek, který se vyskytuje všude.

### Co dalšího je potřeba k paličkování?

Bubínek na paličkování, ten lze koupit. My jsme si ho ale vyrobili. Je vycpaný pilinami, ty jsou dle mého názoru nejlepší. Vždy se bubínek musí něčím potáhnout, nějakým plátnem či prostěradlem. Na bubínek jsem si pořídila otočný stojánek, který je výborný. Dále se musí ručně namotat nitě na paličky, všechny jedním



směrem. Alchymii na konec je výsledná fixace doma vyrobeným roztokem. Kvůli němu také používám špendlíky jen skleněné nebo nerez.

*Na paličkovanou krajku potřebujete bubínek, kterému se také říká herdule. Většinou je ve tvaru válce, naplněný měkkým materiálem, aby se do něj mohly zapichovat špendlíky. Na herduli si připevníte předlohu. Potom potřebujete paličky, na které navinete bavlnku – například perlovku, lněnou přízi nebo kordonetku. Začátečníci používají silnější nitě, protože pokud se nit přetrhne, je složité ji navazovat. A pak jsou určité postupy a vzory, podle kterých se vyplňuje obrázek – od těch nejjednodušších až po ty nejnáročnější.*

### S jakou počáteční investicí musí člověk počítat?

Je to zejména o čase. Ale jinak pár paliček se pohybuje kolem 20 Kč, bubínek stojí mezi 300–500 Kč, základní stojánek stojí 400 Kč a k tomu nitě. Já používám obuvnické nitě, které jsou hladké a ze kterých tvořím ráda.

*pokračování na další straně*



### Jak si pak poradíte se všemi těmi špendlíky, když se člověk blíží ke konci díla?

Po natužení se musí všechny špendlíky odstranit, někdy to chvíli trvá.

### A co se týká vzorů?

Dříve se často objevovaly v časopisech jako Praktická žena nebo Dorka, ty jsem si schovávala. Jezdíme na jarní a podzimní krajkářské trhy do Prahy a to je vždy nákup. Nitě, špendlíky, podvínky... Oblíbili jsme si také vzory sympatické krajkářky Lenky Máslové Špetlové. Ta hodně kombinuje různé materiály s krajkou a její vzory mají ladnost a cit.

### S jakým největším počtem paliček jste pracovala?

(Paní Vandrovcová poodchází k právě rozpracovanému dílu, viz detail fotografie srdce s holubicemi)

Tady mám například 36 paliček, přičemž se to počítá na páry, tudíž 18 párů paliček. Ale na některých dílech jsem měla i více párů. Záleží hodně na tom, z jak silné nitě se to dělá. Tenká nit je pro pokročilejší tvoření.

### Nakonec jste spolupracovala i se Sedlickou krajkou.

Oslovili mě s tím, zdali bych jim dělala kytičky na zakázku, a pár let jsem s nimi spolupracovala. Ale jinak to neprodávám. Potřebuju to mít doma, abych se tím mohla těšit (směje se).

### Má v dnešní době krajka využití?

Na krajkou musí být slavnostní příležitost. V dnešní době už se to moc na oděvech nevidí. Já ale ty svoje kytičky a šperky nosím ráda, místo zlatých řetízku. Tady mám třeba v této paličkované kytičce

knoflík z kabátu, který jsem nosívala na střední škole (ukazuje na elegantní kombinaci krajky s jiným materiálem).

### Co se chystáte v blízké době upalíčkovat?

Přemýšlím nad novými barevnými kombinacemi kytičkových broží. Takže až dokončím rozpracované srdce, pustím se asi do nich.

Ti, kteří se chtějí dozvědět o paličkování a krajkářské tradici více, mohou navštívit nedaleké Muzeum krajky v Prachaticích. Mezi početnými publikacemi vztahujícími se k paličkování doporučujeme knihu *Krajkářství od autorky Aleny Vondruškové*.

Děkujeme za inspirativní rozhovor.

Adéla Matejová

### Úryvek z pohádky Marie Kubátové „Slaměná Mařena“

„Vidíš – není to nic než díra lapená do nitě, jak stáče do sítě a jaká je to krása.“

„Vokno taky není víc než nic ve zdi a vidíš tím do nebe,“ řekla bílá kmotra. „Naučím tě lapit nic do nitě. Prázdnýho nic má i chudák habaděj. Když mi z lapenejch děr uděláš kráhel, bude to i tvoje bohatství.“

„Ale kde vzít nitě na parádní vokruží?“, starala se Fána. Mařena dejchla slaměnnou hubou zpod plachetky na vokno. V tu ránu se roztáh po skle damašek, tak herbáuný krásy, že by se ani faktor nedoplátil. „Vodpáráš z mojí ledový výšivky na vokně nit. Polapíš do nitěnýho voka kus prázdnoty a vedle zas, seřadíš díry v maršparádu a máš krajkou.“ ...

Zdroj: Palickovani.cz

## Historie krajky v ČR

V Čechách bylo krajkářství od 16. století známé v Krušných horách a na Šumavě. V Orlických horách (Vamberk) se krajkářství rozšířilo zejména od poloviny 17. století, kdy se zde začala vyrábět varianta bruselské krajky. Další zprávy mluví o krajkářství na Domažlicku anebo v Sedlici na Blatensku, kde se o rozkvet řemesla zasloužila hraběnka Ludmila Černínová; dnes tu působí Sedlické krajkářství. V roce 1860 se v českých zemích zabývalo (převážně domáckou) výrobou krajkou asi 80 000 lidí. Od konce 19. století však odbyt krajkového zboží značně poklesl, tradice krajkářství se udržuje z větší části jen v amatérské výrobě a jako umělecké řemeslo. Ve 20. století zaznamenaly české oděvní výtvarnice se svými příspěvky k modernímu krajkářství řadu úspěchů na mezinárodních výstavách a soutěžích. Regionální zajímavostí je, že ve Strážově na Šumavě v roce 1896 vznikla krajkářská škola, která fungovala až do 60. let minulého století.



## Hádanka z minulého vydání Aktualit

### Kde se nachází tento vodník?

Správná odpověď: Vodník se nachází na zahradě pana Josefa Kotála nad vlakovým nádražím ve Čkyni.

Vylosovaným výhercem je Zuzanka Malá ze Čkyně, která obdrží od obecního úřadu malou pozornost.



## Novinky z knihovny

### Čkyňská knihovna má nově bibliobox

Všechny místní čtenáře potěší dubnová novinka čkyňské knihovny, a to bibliobox – venkovní schránka na vracení knih. Bibliobox visí na zdi před hlavním vchodem do budovy obecního úřadu, kde knihovna v přízemí sídlí. Je tak nově možné vracet vypůjčené knihy 24 hodin denně, 7 dní v týdnu bez ohledu na výpůjční dobu knihovny.

„Prosíme čtenáře, aby se podívali doma do svých knihovniček, zdali tam neleží nějaká pozapomenutá výpůjčka, a využili třeba biblioboxu k jejímu vrácení,“ vzkazuje čtenářům Milena Rundová, vedoucí

knihovny. Bibliobox tak ve výsledku umožní urychlit oběh knih tak, aby se mohly pohodlně dostat k dalšímu čtenáři, a také lze díky němu předejít případným upomínkám.

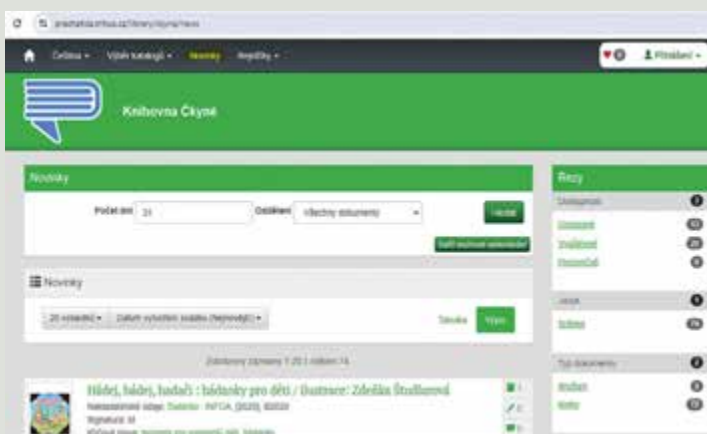
„Je rovněž třeba zdůraznit, že do biblioboxu patří opravdu pouze tiskoviny vypůjčené z knihovny a nikoliv staré, nepotřebné knihy. Knihy je dobré také vkládat jednotlivě a hřbetem napřed,“ dodává paní Rundová.

Knihovnice vybere sběrný koš následující pracovní den a výpůjčky odepíše ze čtenářského konta načtením čárkového kódu.



### Věděli jste, že:

- má knihovna vlastní webové stránky na adrese <https://www.knihovnackyne.cz/?> Zde najdete katalog knihovny společně s aktualitami a třeba také zajímavým okénkem do historie knihovny
- na stránkách si dovoluujeme upozornit na sekci „Novinky,“ kde najdete nejnovější tituly na českém trhu nacházející se ve čkyňské knihovně a jejich aktuální dostupnost
- registrace čtenáře je zcela zdarma
- je možné si objednat i knihu v rámci meziknihovní výpůjčky, kterou čkyňská knihovna aktuálně nemá ve svém fondu
- v knihovně je počítač s přístupem k internetu



Adéla Matejová

### Výpůjční doba knihovny:

<b>pondělí:</b>	08:00–12:00	13:00–17:00
<b>úterý:</b>	08:00–12:00	13:00–15:00
<b>středa:</b>	08:00–12:00	13:00–17:00
<b>čtvrtek:</b>	08:00–12:00	13:00–15:00

Webové stránky knihovny:  
<https://www.knihovnackyne.cz>  
 Telefon: 388 424 009



# DO ZÁPIS

**Z**ákladní

**U**mělecké

**Š**koly

**V hudebním oboru** vyučujeme hru na tyto nástroje: zobcová flétna, příčná flétna, klarinet, saxofon, fagot, trubka, lesní roh, trombon, tenor, baryton, tuba, bicí, akordeon, klavír, housle, violoncello, kytara, el. kytara, el. basová kytara, el. klávesy. Dále vyučujeme sólový zpěv populární i klasický. Žáci se věnují i hudební teorii. Všichni také mají možnost navštěvovat dechový orchestr, pěvecký sbor, komorní soubory a další. Všechny hudební nástroje nabízíme k zapůjčení za poplatek. Žáci, kteří budou od 1. 9. navštěvovat MŠ, jsou zařazeni do Hudební přípravy I. (1 h týdně kolektivní výuky bez nástroje). Žáci navštěvující od 1. 9. ZŠ budou navštěvovat hru na nástroj a hudební nauku, tzn. 2 hodiny týdně.

**Ve výtvarném oboru** se věnují žáci kresbě, malbě, grafice, dekorativním činnostem, modelování, tvarování a keramice. Seznamují se také s počítačovou grafikou, digitální fotografií a multimediální tvorbou (tvorbou animovaných filmů). Výuka je v rozsahu 3 h týdně v bloku.

**V tanečním oboru** se rozvíjí pohybový projev pomocí dětských her a hravých cvičení. Dále se žáci věnují baletu, současnému a lidovému tanci. Také se podívají do zákulisí taneční gymnastiky. Výuka v rozsahu 2-3 hodin týdně.

**V literárně-dramatickém oboru** se žáci věnují dramatickým hrám, interpretacím drobných uměleckých děl nebo pohádek, zpracování divadelního představení, vystupování v rámci koncertů, uměleckému přednesu, pohybu, práci s rekvizitou a jednoduchou loutkou. Výuka v rozsahu 2-3 hodin týdně.

**21. 5. Čkyně, 22. 5. Vacov** 16:00 - 17:00

**27. 5. - 28. 5. Vimperk** 16:00 - 18:00

V případě vyčerpání uvedených termínů mohou být přidány další. Vyplňte on-line přihlášku ke studiu ještě před zápisem na webových stránkách školy. Zároveň si v našem rezervačním systému vyberte přesný den a čas zápisu. Systém bude přijímat přihlášky od 1. 4. 2024.

**Požadavky v jednotlivých oborech:**

Hudební obor- zpěv písně, hudební sluch (intonace zahraničního tónu, rozlišení jednoho a více tónů, vyšší a nižší tón), rytmické citění (zopakování krátkého rytmického úseku)

Výtvarný obor- schopnost výtvarně reagovat na danou motivaci, výtvarné dovednosti s přihlédnutím k věku, možnost donést vlastní výtvarné práce z domova

Taneční obor- hudební a pohybové schopnosti, tělesná způsobilost

Literárně-dramatický obor- mluvní předpoklady, komunikativnost, schopnost přečíst text

*Přijímáme žáky od 5 let. Osobní účast uchazeče a jeho zákonného zástupce při zápisu je nezbytná!!!  
Blíže informace najdete na druhé straně.*



Základní umělecká škola, Vimperk, Nerudova 267  
Nerudova 267, Vimperk, 385 01  
tel: 733604554  
e-mail: [info@zusvimperk.cz](mailto:info@zusvimperk.cz)  
[www.zusvimperk.cz](http://www.zusvimperk.cz)



# PRAKTICKÉ INFORMACE

## ÚPLATA ZA VZDĚLÁVÁNÍ OD 1. 9. 2024

Úplata za vzdělávání je příspěvkem na provozní náklady školy. Mzdové náklady jsou plně hrazené MŠMT.

### HUDEBNÍ OBOR

Hudební příprava I. (1 h bez nástroje)	160 Kč/měsíc	800 Kč/pololetí
Ostatní studium (minimálně 2 h)	340 Kč/měsíc	1700 Kč/pololetí
VÝTVARNÝ OBOR (3 h)	340 Kč/měsíc	1700 Kč/pololetí
TANEČNÍ OBOR Přípravné studium (2h)	260 Kč/měsíc	1300 Kč/pololetí
Ostatní studium (3 h)	280 Kč/měsíc	1400 Kč/pololetí
LITERÁRNĚ-DRAMATICKÝ OBOR (2-3h)	240 Kč/měsíc	1200 Kč/pololetí

PŮJČOVNÉ ZA NÁSTROJE - 75 Kč/měsíc

Ve Čkyni se vyučuje:  
zobcová a příčná flétna,  
trubka, lesní roh, trombon,  
tenor, baryton, tuba,  
akordeon, klavír, housle,  
violoncello, kytara,  
el. klávesy, hudební nauka

Ve Vacově se vyučuje:  
zobcová a příčná flétna,  
fagot, trubka, lesní roh,  
trombon, tenor, baryton,  
tuba, klavír, el. klávesy,  
housle, hudební nauka

- ONLINE PŘIHLÁŠKY MŮŽETE VYPLŇOVAT OD 1. 4. 2024
- VYUŽIJTE REZERVAČNÍ SYSTÉM A VYBERTE SI TERMÍN VAŠEHO ZÁPISU, UŠETŘÍTE VÁŠ ČAS
- I KDYŽ ONLINE PŘIHLÁŠKU NEVYUŽIJETE, MŮŽETE SE PŘIHLÁSIT V DEN ZÁPISU PŘÍMO VE ŠKOLE, ALE PŘEDNOST BUDOU MÍT UCHAZEČI PŘIHLÁŠENI V REZERVAČNÍM SYSTÉMU
- POKUD VÁM NEVYHOVUJE TERMÍN ZÁPISU, OZVĚTE SE NÁM
- I PŘESTO, ŽE VYPLNÍTE PŘIHLÁŠKU, JE POTŘEBA SE K ZÁPISU OSOBNĚ S DÍTĚTEM DOSTAVIT
- PRO PŘIJETÍ UCHAZEČE JE ROZHODUJÍCÍ VÝSLEDEK TALENTOVÉ ZKOUŠKY A KAPACITA ŠKOLY
- V PŘÍPADĚ, ŽE NENAJDĚTE V PŘIHLÁŠCE VÁMI PREFEROVANÉ STUDIJNÍ ZAMĚŘENÍ, KONTAKTUJTE NÁS

Přihlášku najdete na [www.zusvimperk.cz](http://www.zusvimperk.cz) na titulní straně - Online přihláška

Vyberte obor a potom studijní zaměření (Pokud nenačtete studijní zaměření v nabídce, kontaktujte nás)

- v případě nástupu žáka do 2. třídy ZŠ a vyšší od 1. 9. 2024 vyberte studijní zaměření:  
hudební obor: hra na příslušný nástroj (nebo zpěv), výtvarný obor: Výtvarná tvorba, taneční obor: Tanec, literárně-dramatický obor: Dramatická tvorba
- v případě nástupu žáka do MŠ nebo 1. třídy ZŠ od 1. 9. 2024 vyberte studijní zaměření:  
VO - Výtvarná příprava, TO - Taneční příprava, LDO - Dramatická příprava,  
HO (1. třída ZŠ) - Hudební příprava II. (do poznámky uveďte požadovaný nástroj nebo zpěv)  
HO (MŠ) - Hudební příprava I.

Pokračujte dále ve vyplňování přihlášky, po jejím odeslání vám přijde potvrzení.



Základní umělecká škola, Vimperk, Nerudova 267  
Nerudova 267, Vimperk, 385 01  
tel: 733604554  
e-mail: [info@zusvimperk.cz](mailto:info@zusvimperk.cz)  
[www.zusvimperk.cz](http://www.zusvimperk.cz)



## Fotokronika



*Hrkáči ve Čkyni.*



*Hrkáči v Dolanech.*



*Kraslice Marie Šefrnové z Onšovic.*



*Velikonocní tvoreni v synagoze.*



*Zdobeni májky v Dolanech.*



*Čarodějnický slet a stavění májky ve Čkyni.*

## Setkání s osobností

### Tomáš Sedláček

Velmi známý český ekonom, filozof a vysokoškolský pedagog, Tomáš Sedláček, vystoupil v Městském kulturním středisku ve Vimperku, aby představil své myšlenky a úvahy nad současným stavem společnosti, vztahem mezi hmotou, duchem a duší. Toto byla náplň pátečního večera 12. 4. 2024.

V sobotu 13. 4. 2024 se v MěKS Vimperk setkal Tomáš Sedláček s mladším publikem – s dětmi ve věku 6–15 let. Vzal s sebou i svého syna Kryštofa, který učí matematiku, a všichni společně prozkoumávali

svět matematiky a ekonomie formou her. Děti se mohly ponořit do matematických rébusů, logických úvah, mohly si založit vlastní stát, prožily volby prezidenta nebo rozhodovaly o rozpočtu.

Celý program byl veden hrou a zábavnou formou a 6 hodin dětem velmi rychle uteklo. Tohoto odpoledne se zúčastnili i žáci naší školy – Jakub Jiříčka, Vojtěch Hadrava, Čeněk Sova, Liliana Zemanová, Sebastian Zalewski a Šimon Markytán a dle slov organizátorky akce Mgr. Moniky Kotherové

patřili naši žáci k šikovným a úspěšným aktérům a počtářům.

Chtěla bych touto cestou poděkovat firmě Rhode & Schwarz ve Vimperku a Všeobecnému gymnáziu Vimperk – byly hlavními iniciátory a organizátory akce, o děti se skvěle postaraly, z akce děti odjely s nadšením a nezapomenutelnými zážitky, ale také s drobnými dárky.

Těšíme se na další podobné akce, které jsou pro děti a mládež velkým přínosem.

Jaroslava Sovová



#### Vítězslav Kohút

(nar. 28. 1. 1952 v Praze)

Vystudoval stavební fakultu ČVUT v Praze. Část života strávil v zahraničí, poté se věnoval překladům a tlumočení v cizích jazycích. Mnoho let žije na Prachaticku a Vimpersku.

Ve své tvorbě klade důraz na spojení přírodních krás určitého místa šumavského regionu s osobním citovým prožitkem toho okamžiku, ale jde ještě dále. Jeho básně často přesahují tento rámec a zasahují další témata, která se protínají na křižovatkách jeho životní cesty.

#### Předjarní přísliby

*I když letos trochu brzy,  
pořád v řádu světa,  
jaro v dálce šátkem zdraví,  
s příslibem brzkého léta,  
s vůní pampelišek a jedlových šišek,  
jetelových lístků plný sad,  
co všechny stejně ujišťují:  
má mě ráda,  
má mě rád.*

*Možná vyjdou tvoje snahy  
dotknout se šumavské duhy  
zrána nebo zvečera,  
kdy pastelová nádhera,*

*gigantický most,  
objeví se a hned zmizí,  
zvaný, leč diskretní host.  
S vůní lesa, černých slatí,  
borůvek a pasek,  
právě narozených, plachých,  
sluncem provoněných lásek.  
Všechno to již dávno znám,  
ve vzduchu je cítit silně,  
jara průvod neomylně  
dorazí již brzy k nám.*

12. března 2024



SYNAGOGA  
VE ČKYNI

## Program v Synagoze Čkyně

do 16. června

### Dětství našich babiček

Letošní jarní výstavou si připomínáme dětský svět (nejen) našich rodičů a prarodičů.

neděle 19. května od 15:00

### Výměna rostlin

Přijďte se setkat, ochutnat domácí dobrotu a vyměnit přebytečná semena, sazenice a rostliny.

pátek 24. května od 17:00

### Koncert ZUŠ

Absolventský koncert žáků ZUŠ Vimperk – obory klavír, housle.

neděle 26. května od 18:00

### Židovský rok v hudbě

Koncert české operní pěvkyně, pěvecké pedagožky a chazana/kantorů ŽLU Jaroslavy Hannah Maxové s klavírním doprovodem Veroniky Ptáčkové.

úterý 28. května od 18:00

### K čemu jsou nám muzea

Beseda s ředitelem Městského muzea ve Volyni Karlem Skalickým.

středa 5. června od 18:00

### Klezmer a židovská hudba pro dvě violoncella

Koncert dvou vynikajících violoncellistů – Dominiky Weiss Hoškové a Jiřího Hoška.

úterý 11. června od 17:00

### Závěrečný koncert ZUŠ

Tradiční koncert našich mladých hudebních talentů a jejich pedagogů.

pondělí 17. června od 17:00

### Divadelní představení dramatického kroužku při ZŠ Čkyně

úterý 18. června od 18:00

### Beseda s Pavlem Sekyrkou

Beseda s pedagogem a ředitelem OA a Jazykové školy Písek nejen projektech Zmizelí sousedé a Bolestné kameny. Moderuje Adéla Matejová.

pátek 21. června

### Kabalat Šabat – Bohoslužba ŽLU

sobota 22. června od 18:00

### Koncert čkyňských sborů

Hudební vystoupení dětského sboru Růže, komorního sboru Rosetta a ženského pěveckého sboru pod vedením sbormistra Jaroslava Fafejty.

neděle 23. června od 14:00

### Dotek fantazie – vernisáž – Výstava mladé volyňské autorky Moniky Paslerové

pondělí 24. června od 17:00

### Divadelní představení dramatického kroužku při ZŠ Čkyně

**SRDEČNĚ VÁS ZVEME!**

květen/červen 2024

SPOLEČNOST PRO OBNOVU SYNAGOGY VE ČKYNI VÁS SRDEČNĚ ZVE

NA VÝSTAVU

Dětství našich babiček



DO 16. ČERVNA 2024

SYNAGOGA ČKYŇĚ



WWW.SYNAGOGA-CKYNE.CZ

**KONCERT**

**Židovský rok v hudbě**

zpěv:  
**Jaroslava Hannah Maxová**

klavírní doprovod:  
**Veronika Ptáčková**

**synagoga Čkyňě**  
**neděle 26. května 2024**  
**od 18:00**



WWW.SYNAGOGA-CKYNE.CZ



**Dominika Weiss Hošková**  
**Jiří Hošek**

synagoga  
Čkyňě

středa  
5. června

od 18:00



**Klezmer a židovská hudba pro dvě violoncella**

WWW.SYNAGOGA-CKYNE.CZ



**ČKYŇSKÉ PĚVECKÉ SBORY**

VÁS SRDEČNĚ ZVOU NA

**KONCERT**

sobota 22. června  
od 18:00  
synagoga Čkyňě



DĚLSKÝ PĚVECKÝ SBOR BŮŽE, KOMORNÍ SBOR ROSEŤA, ŽENSKÝ PĚVECKÝ SBOR



WWW.SYNAGOGA-CKYNE.CZ

## Akce ve Spůli

---

### Co už ve Spůli proběhlo...

- Třetí březnovou neděli jsme s dětmi vyrobili Moranu a rozloučili se se zimou. Průvodem naší vsí jsme zpívali jarní písně a vítali jaro. Poté jsme poslali Moranu po vodě, aby už se nevrátila.
- O Velikonocích chodili koledníci. Sešlo se deset dětí a ty poutivě a v daných časech chodily vyhrkávat a zasloužily si bohatou pomlázku.
- Následující víkend proběhla menší brigáda, kde jsme společně uklidili před klubovnou a jsme připraveni vás u nás přivítat. Těšíme se na vás.



### ... a co se Spůli chystá?

Přijďte se s námi pobavit **15. 6. 2024** na louku dolní Spůle na **dětský den** plný her, zážitků, dobrého občerstvení a prima zábavy. Tento den si užijí děti i rodiče ve „vesmírné“ atmosféře, která je tématem všech disciplín. Můžete vidět mléčnou dráhu, pouhým okem nahlédnout ke hvězdáři a čeká vás další prima zábava.

Další pozvánka se váže k **pouti**, která se bude konat **29. 6. 2024**. Připraven bude i místní pan farář, který povede mši u kapličky a poté se přesuneme na horní Spůli ke klubovně. Program na všechny akce bude vždy vyvěšen ve Čkyni na prodejně u Kainců a ve Vimperku na prodejně Plus Jip paní Pahorecké u mostu.

***Proč se jezdí do Spůle? Protože tady se pořád něco děje.***

Pozvánky na další akce se dozvíte v dalším čísle Aktualit.

*Zdraví vás děvčata ze Svazu žen, Jitka Novotná a Simona Vidlášová*

---

## Ze sportu

---

### Fotbal – žáci

Zimní příprava kluků skončila a jako trenéři musíme některé kluky pochválit za vysokou účast na trénincích. Plynule jsme navázali z tréninků v tělocvičně na příjemnější tréninky na hřišti venku. Počasí si s námi občas hraje, ale kluci jsou bojovníci a nezaleknou se ani chladnějšího či deštivého počasí. Máme za sebou dvě přátelská utkání na domácí půdě – s Volní a s týmem z Nebahov, ale také první jarní zápas (také s Nebahovskými). Nevzdáváme se, týmově spolupracujeme, máme skvělou obranu a brankáře. Musíme zapracovat na útoku a věříme, že se na nás štěstí usměje a užijeme si i nějakou výhru. Přijďte nám fandit.

*Jaroslava Sovová*





## TJ Sokol Čkyně

### Jaro 2024 ve čkyňském Sokole

Sokolské jaro je v plném proudu, náš spolek 15 oddílů se stále těší velkému zájmu dětí i dospělých, kteří využívají širokou nabídku sportovních aktivit. Nezapomínáme především na všestranný rozvoj našich dětí. Mnozí naši instruktoři dětských oddílů, kteří se pravidelně vzdělávají

na sportovních seminářích a školeních, vykonávají tuto dobrovolnou činnost mnoho let a jsou držiteli celé řady ocenění.

V jarním období společně organizujeme pro děti nejen cvičební jednotky v tělocvičně, ale i několik sportovních akcí ve venkovním prostředí.

Ale ani u dospělých členů TJ není o jarní aktivity nouze. Kromě svých hodin strávených v tělocvičně mají možnost účastnit se turnajů, výletů, společných kulturních akcí, popřípadě se spolupodílet na organizaci akcí pro děti.

### III. ročník Velikonočního turnaje „O čkyňskou pomlázku“ ve stolním tenise pro děti i dospělé konaný 30. 3. 2024

Turnaje mužů v pořadí již III. ročníku „O čkyňskou pomlázku“ se zúčastnilo 12 hráčů TJ Sokola Čkyně a jeden pozvaný hráč ze Čkyně, Libor Schoř, hráč krajského přeboru Jihočeského kraje za SK Martyna Malovice.

**Konečné pořadí:** III. ročník „O čkyňskou pomlázku“ vyhrál trenér žáků TJ Sokola Čkyně Petr Jirotko, který tak ve finále oplatil po vánočním turnaji porážku

Liborovi Schořovi, který skončil druhý. Na třetím místě zabodoval Roman Martínek. Všichni účastníci turnaje se shodli na pokračování této tradice.

Turnaje žáků se zúčastnilo devět dětí a dva žáci z Malenic jako hosté. Po velkém sportovním boji vyhrál těsně Roman Martínek nad svým soupeřem, bratrem Vaškem Martínkem. Třetí místo vybojoval před Milošem Kutheilem Vojta Hadrava.

Všechny děti si zaslouží veliký obdiv nejen ve hře, ale i v přístupu k turnaji. Za své sportovní úsilí ve stolním tenise si zasloužili všichni zajímavé ceny od sponzorů.

Organizátory akce věcnými cenami podpořili tito sponzoři: Intoma Čkyně, KMP Čkyně a Aptar Čkyně. Milan Kavlík a Lukáš Provod zhotovili všechny „čkyňské pomlázky“ a Roman Martínek zajistil 13 velkých tašek brambor.



III. Čkyňská pomlázka – žáci.



Nejmladší děti se radují z nové cvičební sestavy.

### Co chystáme:

- 18. 5. Odbíjená žen: **Jarní turnaj v odbíjené žen** ve Čkyni
- 8. 6. **Oslava MDD** ve spolupráci se čkyňskými spolky

Oddíl předškolních a mladších školních dětí čeká závěr hry  
Se Sokolem do života.



Vv TJ Sokol Čkyně, z.s

Pozvánky a zprávy z akcí TJ na <https://www.sokol-ckyne.eu/>

### ZA SVATÝM JAKUBEM A NA KONEC SVĚTA

Existuje mnoho cest k hrobu svatého Jakuba v katedrále města Santiago de Compostela. I lidé jdoucí po stejné trase nemusí jít tu samou Cestu. Každý poutník má totiž svůj vlastní důvod, proč na ní je, a každý ji prožívá sám za sebe.

Ta má začala jednoho slunečného dne na břehu Středozemního moře ve městě Narbonne-Plage a skončila u oceánu na konci světa – ve městě Fisterra. Trvala téměř dva měsíce a po jejím dokončení jsem měl v nohách více než 1 500 km. Viděl jsem stovky kostelů a desítky katedrál. Prošel jsem stovky vesnic a desítky měst. Mnohem důležitější než data byly ale příběhy. Příběhy mé vlastní, poutníků kolem i místních. A právě to jsem si začal uvědomovat už po pár dnech chůze.

Na úplném konci světa jsem si proto dal slib, že to, co jsem zažil, co jsem se naučil, si nenechám pro sebe a pokusím se být inspirací pro každého, kdo o to bude mít zájem. A sliby se mají plnit. Dva roky jsem vše sepisoval pomocí blogu, pak si půjčil v Barceloně auto a s Václavem Čubrem, profesionálním fotografem, jsme celou trasu projeli znovu a fotili a natáčeli. V následujících měsících pak vznikla celá řada přednášek a výstav, na kterou jsem chtěl navázat vydáním knihy. Jenže život se rozhodl poslat mě jinudy.

Tedy, o pár let starší, chci završit svůj slib a pokusit se vydat knihu pomocí crowdfundingové kampaně, kterou spouštím 6. května na stránce [pointa.cz](http://pointa.cz) a která potrvá 30 dní – do 5. června.

#### O čem je má kniha?

Je to vyprávění o tom, že mnohdy stačí udělat jediný krok mimo vytyčené hranice a člověku se otevře úplně jiný svět. Je to vyprávění o bolesti a křivdách, které si často neseme zakopané hluboko v sobě. O upřímnosti nejen k ostatním, ale i k sobě samému. O lásce v každém z nás. O tom, že není podstatné, kolik kilometrů ujdeme a kolik kopců pokoříme, protože největší inspirace je v lidech kolem nás. V jejich příbězích a osudech.

Léta jsem jako věčný student ztrácel čas a víru v lepší zítřky, stejně tak i víru v sebe. Tedy až do dne, kdy jsem se rozhodl to změnit a něco s tím udělat. Leta jsem sbíral střípky informací o pouti do Santiaga a s tím i důvody, proč vyrazit. Až do dne, kdy mi došly ty, proč se na pouť nevydat. A tak, po týdnech příprav, jsem se na svatého Václava vypravil autostopem do města Narbonne. Strávil jsem pak necelý měsíc v jižní Francii ve stínu nebo na dohled Pyrenejí na nepřehledně frekventované cestě Voie du Piémont Pyrénéen, přitom jsem přespával jak venku bez stanu, tak často i u místních lidí doma. Všechno jsem si nesl na zádech, většinu času jsem neměl jídlo na víc než 24 hodin a nechal vše náhodě i přesto, že jsem neuměl francouzsky. U města Saint-Jean-Pied-de-Port jsem hory přešel a po francouzské cestě – Caminu Francés – se vydal přes města Pamplona, Burgos a Leon skrz Pyrenejský polo-ostrov. Svou pouť jsem nezakončil přímo v Santiagu, ale pokračoval jsem k poutnímu kostelu Muxia na břehu Atlantského oceánu a pak na konec světa na poloostrově Faro, dříve nejzápadnějším místě Evropy.

Na stránkách 34 kapitol se snažím co nejlépe vyjádřit, o čem putování je. Ani ne tak vlastním popisem, ale spíš skrz zkušenosti, které jsem sbíral nejen já, ale i poutníci kolem mne. Strávil jsem hodně času o samotě, ale mnohem více mezi lidmi z různých zemí i kontinentů, naslouchal jejich vyprávění o tom, jak žijí, a důvodům, proč se na Camino vydali. Každý byl jedinečný. Všechno jsem to sice prožil, ale stejně mi některé věci dochází až postupem času a i po letech se k tomu rád vracím.

#### Co je to crowdfunding?

Nejspíš jste se s tímto způsobem financování už setkali. Cílem kampaně je vybrat minimálně 100 % z celkové částky za 30 dnů. Zájemci a podporovatelé si během té doby mohou vybírat z připravených odměn či variant knihy a přispět tak na její vydání. Pokud se částka podaří vybrat, začnu hned v dalších dnech zpracovávat text s mnou vybraným týmem profesionálů. Pokud se částku vybrat nepodaří, příspěvky na odměny se vrátí přispívajícím a kniha se nevydá. Nebude to snadné, ale věřím v tu první možnost. A také v to, že má smysl se do toho pustit.

Pokud chcete být u toho se mnou, navštivte ve dnech mezi 6. květnem a 5. červnem přímo stránky [pointa.cz](http://pointa.cz), kde kampaň najdete, nebo pro další informace o knize zajděte na profil [facebook.com/za.jakubem](https://www.facebook.com/za.jakubem) a na [instagram za.jakubem](https://www.instagram.com/za.jakubem). Budu vděčný i za sdílení na sítích a na dotazy, na které se vám nepodaří nalézt odpovědi jinde, rád odpovím na e-mailové adrese [ondrej.pulkrabek@gmail.com](mailto:ondrej.pulkrabek@gmail.com).

S díky

Ondřej Pulkrábek, Onšovice



#### Pár slov o mně

*Narodil jsem se sice nedaleko Prahy, ale od dvou let jsem většinu života prožil na Šumavě a v Podlesí. Vystudoval jsem lesnictví, ale za svůj život jsem krom hajného byl i hospodský a správce penzionu, boudař v Krkonoších, pokrývač a dělník na stavbách, sadař, otec na mateřské, uklízečka, dojič krav, montér dětských hřišť, zahradník, pošták, knihovník a pár měsíců jsem také vyráběl hračky. V současnosti běhám po horách v Národním parku Šumava jako taxátor, osmým rokem žiji v Onšovicích v bývalé škole a mám dva skvělé syny.*



**Bohumilice 20**  
**384 81 Bohumilice**  
**+420 606 044 229**  
**+420 608 745 097**  
 info@pila-bohumilice.com

[www.pila-bohumilice.com](http://www.pila-bohumilice.com)

**NOVINKA**  
**VYVÝŠENÉ ZÁHONY**

**NABÍZÍME**

**krovy, pergoly**  
**trámy, latě, prkna, hoblovaný materiál**  
**pořez vaší kulatiny**  
**prodej zbytkového materiálu**

- ▲ **NEJVYŠŠÍ KVALITA** řezaného materiálu v okolí (rovinnost, rozměrovost) z nejkvalitnější kulatiny.
- ▲ **NEJNIŽŠÍ MOŽNÁ CENA.** Vylepšíme pro Vás i konkurenční nabídky!?
- ▲ **NÁKUP KULATINY** od odpovědných dodavatelů, kteří dbají na obnovitelnost!
- ▲ **VYSOKÁ KVALITA SI ŽÁDÁ SVŮJ ČAS,** přesto od nás obdržíte přesný termín možného dodání.

**ZÁKLADNÍ SORTIMENT SKLADEM A NEUSTÁLE HO ROZŠÍŘUJEME**

**NEJLEPŠÍ CENA**  
**NEJŠIRŠÍ BOČNÍ PROFILY**  
**VÝDRŽ A STABILITA**  
**UNIVERZÁLNÍ ŘEŠENÍ**

- normalizované rozměry
- nebo vlastní design



## PRODEJ KUŘIC 2024

**FIRMA NOVÁK RADOMYŠL**

**Rozvozový plán 2024 – trasa č. 12**



Volyně – tržnice – pod lékárnou	09:00	Buk – u prodejny	11:45
Předslavice – u zastávky	09:30	Šumavské Hoštice – u OÚ	12:00
Bušanovice – na návsi	09:45	Lažiště – u OÚ	12:15
Zálezly – u prodejny	10:00	Záblatí – u hasičárny	12:30
Malenice – u Jednoty	10:15	Chlumany – u aut. zastávky	13:00
Lčovice – u bývalé prodejny	10:30	Vlachovo Březí – náměstí	13:30
Čkyně – u pomníku	10:45	Husinec – u pošty	13:45
Bohumilice – u Jednoty	11:00	Vitějovice – u Jednoty	14:15
Bošice – náves	11:15	Hracholusky – u prodejny	14:30
Svatá Máří – náves	11:30		

**19. 4. / 17. 5. / 14. 6. / 12. 7. / 9. 8. / 6. 9. / 4. 10. / 1. 11. / 29. 11.**

Nosné kuřice – červené, kropenaté, černé, bílé, modré, žihané, vlašky  
 stáří 20 týdnů – 250 Kč/ks

tel.: +420 602 115 750

[www.drubez-novak.cz](http://www.drubez-novak.cz)

**Aptar Czech Republic s.r.o.**  
Čkyně 299,  
384 81 Čkyně



Jsmo součástí nadnárodní skupiny Aptargroup a působíme na trhu více než 30 let. Zaměstnáváme na stří sta zaměstnanců různých profesí a řadíme se mezi perspektivní a stabilní zaměstnavatele Jihočeského kraje.

Zaměřujeme se především na výrobu šroubových uzávěrů a uzávěrových systémů z umělých hmot pro péči o tělo, domácnost, nápoje a potraviny.



#### NABÍZÍME ŘADU ZAJÍMAVÝCH BENEFITŮ

Budeme rádi, pokud se i Ty staneš součástí naší společnosti.

Informace o aktuálně volných pracovních místech Vám rádi podáme na personálním oddělení.

Personální oddělení: ☎ +420 388 405 109  
✉ [aneta.sykorova@aptar.com](mailto:aneta.sykorova@aptar.com)

# KMP®

vyrábíme a dodáváme  
spotřební materiály pro  
kancelářskou a výpočetní techniku

KMP Bürotechnik, s.r.o.  
384 81 Čkyně  
tel.: 388 301 051  
fax: 388 423 643  
e-mail: [prodej@kmp.cz](mailto:prodej@kmp.cz)  
[www.kmp.cz](http://www.kmp.cz)

Navštivte náš E-shop  
na adrese:  
[www.kmpshop.cz](http://www.kmpshop.cz)



- TONERY
- INK-JET
- BARVÍCÍ PÁSKY
- SPECIÁLNÍ PAPÍRY
- FAXOVÝ PAPÍR A FÓLIE
- TERMOTRANSFEROVÉ PÁSKY

**MANOS-PLUS s.r.o.,** Záhoříčko 6, Čkyně

## KAMENICTVÍ CHVRAŇ

- výroba a opravy pomníků
- opravy a zhotovení hrobek
- hřbitovní doplňky  
– lucerny, vázy, kříže a jiné
- kamenné parapety, koupelnové a kuchyňské desky, obklady, dlažby
- kamenné koberce Piedra  
– zastoupení pro jižní Čechy
- certifikát stavitel hrobek
- nápisy zlaté a stříbrné
- opaxitové desky /černé sklo/
- kamenná drť – různé barvy a velikosti
- na provozovně v Záhoříčku k prohlédnutí pomníky a vzory kamene

Po-Pá: 9-14h ☎ 602 44 64 32

Mimo pracovní dobu pouze po telefonické domluvě.

## POHŘEBNÍ SLUŽBA

- zajišťujeme občanské a církevní obřady
- bezplatné sjednání pohřbu u Vás doma
- vlastní obřadní síň ve Vlachově Březi
- smuteční oznámení na počkání
- potisk stuh a šerp
- vzpomínkové předměty  
– památeční sklo
- prodej pohřebního zboží
- certifikáty:  
hrobník EU, poradce pro pozůstalé, sjednavatel pohřbení, vyšší hygienické zaopatření
- mezinárodní převozy /repatriace/ z ČR a do ČR

NONSTOP LINKA ☎ 602 44 34 34

Volat je možné 24h denně včetně státních svátků.



## PODLAHOVÉ STUDIO

[www.podlahyrod.cz](http://www.podlahyrod.cz)

PRODEJNY | PODLAHÁŘSTVÍ | PORADENSVÍ

KOBERCE | PVC | VINYL

PLOVOUCÍ PODLAHY | BYTOVÉ DOPLŇKY

ČKYNĚ: Čkyně 175 ☎ 388 423 010 | 602 160 294

VIMPERK: 1. máje 200 ☎ 388 411 250 | 602 495 566